

Protocollo tra le OO.SS. e le Associazioni Imprenditoriali Edili

Premessa

Le situazioni di incertezza e di difficoltà che stanno attraversando il settore edile della provincia di Reggio Emilia, sono la testimonianza del perdurare di una lunghissima crisi che non appare in via di risoluzione.


E' ancora lontano un punto di equilibrio apprezzabile sia dal punto di vista imprenditoriale che dal punto di vista occupazionale.

Le ricadute della situazione economica del paese, gli effetti della crisi delle grandi aziende cooperative e non, hanno pesantemente indebolito il settore edile, facendo diminuire gli addetti, i fatturati e le relazioni economiche in questa provincia.

A questo si aggiunge che il lavoro irregolare, l'evasione contributiva e fiscale il mancato e puntuale rispetto del CCNL edili; per le aziende con dipendenti risultano un danno in grado di condizionare pesantemente la concorrenza tra le imprese, la qualità delle opere, la sicurezza dei lavoratori e favorire l'affermarsi di fenomeni malavitosi.

Anche gli orientamenti del Ministero del Lavoro (*nota 1° luglio 2015, n. 10565*) dell'Autorità Nazionale Anticorruzione (ANAC) (parere n.83 del 30 Maggio 2012 e parere di precontenzioso del 12/2015) hanno reso evidente la necessità dell'applicazione del contratto edile, come una delle condizioni essenziali per evitare di eludere previsioni normative ed amministrative in termini di regolarità contributiva.

E' obiettivo del presente accordo favorire la qualità nel costruito e la sicurezza nelle fasi lavorative al fine di tutelare i Committenti dalle molteplici responsabilità a cui sono sottoposti



Il sistema bilaterale edile della provincia di Reggio Emilia si propone, con questo protocollo, di attivare strade innovative che propongono al centro, la legalità, la trasparenza e la qualità del costruito per dare un contributo, non formale, a qualificare un settore così importante per il nostro territorio.

Visto e premesso quanto sopra

Le parti titolari del Sistema Bilaterale edile nella provincia di Reggio Emilia, danno mandato alla Edili Reggio Emilia Cassa ente bilaterale di mutualità ed assistenza (Cassa Edile) e alla Edili Reggio Emilia Scuola Soc. Coop. Sociale (Scuola Edile), di costruire uno strumento definito "Cruscotto di Cantiere" che consente di monitorare con maggior precisione le attività nei vari cantieri permettendo di avere elementi oggettivi circa i contratti collettivi applicati, i lavoratori in forza e la loro formazione legalmente e contrattualmente prevista anche con l'integrativo territoriale, la regolarità contributiva per tutte le aziende sia con dipendenti che senza dipendenti. Lo strumento sarà a disposizione gratuitamente delle Stazioni Appaltanti, dei Committenti e degli Appaltatori che ne facciano regolare richiesta e ne abbiano i requisiti, secondo quanto previsto dall'accordo di adesione allegato al presente protocollo.

Le parti sociali unitamente a Cassa Edile e alla Scuola Edile definiranno, in un protocollo specifico con gli ordini professionali, che intervengono nel settore edile, le procedure e la regolamentazione per consentire agli aderenti di poter disporre dei contenuti del "Cruscotto di Cantiere".

Vista la caratteristica dei protocolli in oggetto, fermo restando il ruolo delle Parti Sociali e con riferimento al ruolo tecnico che dovranno assumere Edili Reggio Emilia Cassa e Reggio Emilia Scuola Soc. Coop. nella gestione degli stessi questo e gli altri protocolli (rispettivamente Enti Locali e Ordini Professionali) sono sottoscritti anche dai rappresentanti legali dei due EE.BB.

In particolare si conviene;

1) Le imprese con dipendenti che eseguano lavorazioni classificate nella sezione "F-Costruzioni" della Tabella Manuale INPS "Classificazione dei datori di lavoro" da pag. 144 a pag 151 (allegato al presente protocollo) e pertanto previste dalle declaratorie dei CCNL edili, dovranno risultare regolarmente iscritte in Cassa Edile.


2) Qualora la categoria prevalente nei bandi per lavori pubblici, sia edile, sarà richiesto a chi concorre, un'autodichiarazione con relativo codice di iscrizione alla Cassa Edile per le aziende con dipendenti.

3) Fatto salvo quanto previsto dalle norme di legge e di contratto in materia di lavoro prevalente, la Edili Reggio Emilia – Cassa, verificherà le ragioni della eventuale mancata iscrizione, anche attraverso specifiche richieste, a tutte le aziende coinvolte dalla notifica preliminare.

4) Sarà richiesto alle Stazioni Appaltanti Pubbliche di rispettare le procedure per la verifica della regolarità contributiva delle imprese, utilizzando il portale INPS-INAIL del Durc on line o contattando la Cassa Edile per il controllo della veridicità dei Durc emessi. Cassa Edile si renderà disponibile anche per i lavori privati a compiere analoghe verifiche.

Viene auspicato da parte degli EE.LL. una attenzione sui lavori privati attivando procedure di verifiche a campione dando comunicazione ai committenti.

5) Le parti firmatarie, assumono in via sperimentale, gli indici di congruità di incidenza del costo del lavoro della mano d'opera sul valore dell'opera, prevista dall'avviso comune tra le Associazioni imprenditoriali del settore e le OO.SS del 22/10/2010 e successive modifiche. Le parti convengono che questi indici siano considerati come incidenza minima, al di sotto di questi



indici scatterà la presunzione di anomalia da segnalare sul "Cruscotto di Cantiere".

Le parti firmatarie, intendendo inoltre, in termini di formazione, quella prevista dal sistema edile, concordano che il "Cruscotto di Cantiere" dovrà rilevare le anomalie come di seguito riportate:

- Impresa con Ateco edile, ma non iscritta in Cassa Edile
- Impresa con CSC Edile, ma non iscritta in Cassa Edile
- Impresa iscritta in Cassa Edile, ma con un numero di dipendenti inferiore a quelli denunciati in CCIAA
- Impresa con SOA Edile, ma non iscritta in Cassa Edile
- Impresa aggiudicataria di Bandi pubblici edili, ma non iscritta in Cassa Edile
- Impresa affidataria o esecutrice di Appalti Privati edili, ma non iscritta in Cassa Edile
- Impresa individuale senza dipendenti con più cantieri attivi
- Impresa con attestati di formazione di base scaduti
- Impresa con attestati di formazione di base incompleti o inesistenti
- Impresa che non ha indicato i lavoratori sul cantiere
- Impresa con Durc scaduto
- Impresa con Durc irregolare
- Impresa con Codice ATECO non edile, che esegue lavori edili
- Impresa con abilitazioni prettamente edili (corsi patentini ecc) non iscritta in Cassa Edile
- Impresa con lavoro dove la proporzione fatturato/lavoratori dipendenti è inferiore alle percentuali previste da avviso comune del 28/10/2010.

In presenza di anomalie, la Cassa Edile e/o la Scuola Edile potranno comunicare, ai soggetti che ne facciano formale richiesta,

secondo le procedure previste dal già citato accordo di adesione, le motivazioni della segnalazione.

Inoltre

Le parti firmatarie, unitamente a Cassa Edile e Scuola Edile proporranno alle Stazioni Appaltanti Pubbliche uno specifico protocollo che preveda di:

- a) Prendere visione del progetto "Cruscotto di Cantiere", condividerne gli obiettivi e attivarsi, previa verifica con Cassa Edile e Scuola Edile, delle procedure informatiche necessarie, per poter trasmettere i dati della Direzione dei Lavori e dei Titoli Abilitativi al "Cruscotto di Cantiere".
- b) Consentire con le procedure previste dalla Cassa Edile, di aderire al progetto "Cruscotto di Cantiere".
- c) Unitamente a Cassa Edile e Scuola Edile attivare tutte le iniziative utili a valorizzare le imprese ed i cantieri che aderiranno al sistema "Cruscotto di Cantiere".
- d) Concordare un sistema di verifiche sulle azioni previste dal presente protocollo.

Tutto quanto previsto dal presente protocollo avverrà nel rispetto delle attuali normative di legge e di contratto.

Reggio Emilia li, 27/03/2018

Associazioni Firmatarie

Ance Reggio Emilia Collegio Costruttori Edili



LAPAM Confartigianato Imprese RE



Collegio Costruttori edili ed Affini ANIEM Emilia ANIER Confimi










RES - Edili Reggio Emilia - Scuola
Via del Chionso, 22/A - 42122 Reggio Emilia
Tel. 0522 500450 - Fax 0522 500451
www.res-edi.it - ANIER Confimi
Cassa Edile Reggio Emilia - Scuola Edile
Via del Chionso, 22/A - 42122 Reggio Emilia
Tel. 0522 500450 - Fax 0522 500451
www.cassaedile.it - Scuola Edile






CNA/ CNA Costruzioni



Confcooperative RE



Legacoop Emilia Ovest



OO.SS. Firmatarie

FENEALUIL RE

FILCA CISL Emilia Centrale

FILCA CISL

EMILIA CENTRALE

SINDACATO EDILI LEGNO AFFINI

Via Turri, 69 - 42127 REGGIO EMILIA

Salvatore Cosma 346.6879302

Fillea CGIL RE

FILLEA - CGIL

VIA ROMA, 53

42121 - REGGIO EMILIA


TEL. 0522 4571

edili

reggioemilia

Cassa

Ente Bilaterale di mutuo soccorso e assistenza



RES - Edili Reggio Emilia - Scuola

Via del Chionso, 22/A - 42122 Reggio Emilia

Tel. 0522 500450 - Fax 0522 500451

www.res.re.it - res@res.re.it

Partita IVA e Cod. Fisc. 00447280355

F - COSTRUZIONI

Questa sezione comprende l'attività generica e specializzata per la costruzione di edifici e di opere di ingegneria civile. Essa include i nuovi lavori, le riparazioni, le aggiunte, le alterazioni, l'installazione nei cantieri di edifici prefabbricati o di strutture e le costruzioni di natura temporanea. I lavori di costruzione generali riguardano la costruzione di complessi abitativi, fabbricati per uffici, negozi, ed altri edifici pubblici e di servizio, fabbricati rurali eccetera, nonché la costruzione di opere del genio civile come autostrade, strade, ponti, gallerie, ferrovie, campi di aviazione, porti e altre opere idrauliche, la costruzione di sistemi di irrigazione e di fognatura, impianti industriali, condotte e linee elettriche, impianti sportivi eccetera. Questi lavori possono essere eseguiti in conto proprio o per conto terzi. Parte dei lavori o il loro complesso possono essere effettuati in subappalto. Sono classificate in questa divisione anche le unità responsabili di un progetto di costruzione nella sua globalità. Sono incluse anche le attività di riparazione di edifici e le opere di ingegneria. Questa sezione include la costruzione di edifici nel loro complesso (divisione 41), le opere di ingegneria civile (divisione 42), nonché i lavori di costruzione specializzati (divisione 43). Il noleggio di attrezzature con manovratore per costruzioni è classificato fra i lavori di costruzione specializzati effettuati con tali attrezzature. Questa sezione comprende anche lo sviluppo di progetti per la costruzione di edifici o di opere di ingegneria civile attraverso il reperimento di mezzi finanziari, tecnici e fisici al fine di realizzare unità immobiliari. Se tali attività non sono finalizzate alla successiva vendita dei manufatti costruiti (o dei progetti realizzati), bensì al loro impiego, l'unità non deve essere classificata in questa sezione, ma in base al tipo di categoria di utilizzo, ossia attività immobiliari, manifatturiero eccetera. In questa sezione è inclusa l'attività delle cooperative finalizzate al reperimento di mezzi finanziari, tecnici e fisici per realizzare progetti immobiliari, residenziali e non residenziali destinati all'utilizzo proprio.

41 - COSTRUZIONE DI EDIFICI

Questa divisione include lavori generali per la costruzione di edifici di qualsiasi tipo. Sono inclusi i nuovi lavori, le riparazioni, le aggiunte e le alterazioni, l'installazione nei cantieri di edifici prefabbricati o di strutture anche di natura temporanea. È compresa inoltre la costruzione di alloggi, edifici adibiti ad uffici, negozi, edifici pubblici e di servizio, fabbricati rurali eccetera.

41.1 - SVILUPPO DI PROGETTI IMMOBILIARI

41.10 Sviluppo di progetti immobiliari

Dalla classe 41.10 sono escluse:

- costruzione di edifici, cfr. 41.20
- lottizzazione connessa con l'urbanizzazione, cfr. 42.99
- studi di architettura e di ingegneria, cfr. 71.1
- servizi di gestione dei progetti di costruzione, cfr. 71.1
- lottizzazione non connessa con l'urbanizzazione, cfr. 68.10

41.10.0 Sviluppo di progetti immobiliari senza costruzione

ATECO	Descrizione	CSC
41.10.00	Sviluppo di progetti immobiliari senza costruzione <ul style="list-style-type: none">- sviluppo di progetti per la costruzione di edifici residenziali e non residenziali, tramite reperimento di mezzi finanziari, tecnici e fisici per realizzare unità immobiliari destinate alla vendita- cooperative e consorzi finalizzati al reperimento di mezzi finanziari, tecnici e fisici per realizzare progetti immobiliari, residenziali e non residenziali destinati all'utilizzo proprio	70708

41.2 - COSTRUZIONE DI EDIFICI RESIDENZIALI E NON RESIDENZIALI

Questo gruppo include la costruzione completa di edifici residenziali o non residenziali eseguiti per conto proprio o per conto terzi e poi venduti. La realizzazione della costruzione, in parte o nella sua totalità può essere data in affidamento all'esterno (outsourcing). È incluso lo sviluppo di progetti immobiliari con costruzione. Se si effettuano solo parti specifiche del processo di costruzione, l'attività è classificata nella divisione 43.

41.20 Costruzione di edifici residenziali e non residenziali

Dalla classe 41.20 sono escluse:

- costruzione di strutture per impianti industriali (esclusi gli edifici), cfr. 42.99
- studi di architettura e di ingegneria, cfr. 71.1
- gestione di progetti di costruzione, cfr. 71.1

41.20.0 Costruzione di edifici residenziali e non residenziali

ATECO	Descrizione	CSC
41.20.00	Costruzione di edifici residenziali e non residenziali <ul style="list-style-type: none">- costruzione di tutti i tipi di edifici residenziali: case monofamiliari, case plurifamiliari, inclusi edifici multipiano- costruzione di tutti i tipi di edifici non residenziali: fabbricati ad uso industriale (ad esempio,	11301 41301

	fabbriche, officine, capannoni), ospedali, scuole, fabbricati per uffici, alberghi, negozi, centri commerciali, ristoranti, aeroporti, impianti sportivi al coperto, parcheggi coperti, inclusi i parcheggi sotterranei, magazzini, edifici religiosi - assemblaggio e montaggio di strutture prefabbricate in cantiere - ricostruzione e ristrutturazione di strutture residenziali già esistenti, incluso il restauro di edifici storici e monumentali	
--	--	--

42 - INGEGNERIA CIVILE

Questa divisione include i lavori generali per la costruzione di opere di ingegneria civile. Essa include i nuovi lavori, le riparazioni, le aggiunte e le alterazioni, il montaggio di strutture prefabbricate in cantiere e anche le costruzioni di natura temporanea. È inclusa anche la costruzione di opere di ingegneria civile quali autostrade, strade, ponti, gallerie, ferrovie, campi di aviazione, porti ed altre opere idrauliche, la costruzione di sistemi di irrigazione e di fognatura, condotte e linee elettriche, impianti sportivi all'aperto eccetera. Queste attività possono essere effettuate in conto proprio o in conto terzi. Il lavoro può essere effettuato totalmente o parzialmente in subappalto.

42.1 - COSTRUZIONE DI STRADE E FERROVIE

42.11 Costruzione di strade e autostrade

Dalla classe 42.11 sono escluse:

- costruzione di linee ferroviarie e per metropolitane, cfr. 42.12
- lavori preliminari di movimento terra, cfr. 43.12
- costruzione di ponti e gallerie, cfr. 42.13
- costruzione di impianti sportivi all'aperto, cfr. 42.99
- installazione di impianti di illuminazione stradale e di dispositivi elettrici di segnalazione, cfr. 43.21
- studi di architettura e di ingegneria, cfr. 71.1
- gestione di progetti di costruzione, cfr. 71.1

42.11.0 Costruzione di strade, autostrade e piste aeroportuali

ATECO	Descrizione	CSC
42.11.00	Costruzione di strade, autostrade e piste aeroportuali	
	<ul style="list-style-type: none"> - costruzione di autostrade, strade, altri passaggi per veicoli e marciapiedi - lavori di superficie per strade, autostrade, ponti o gallerie: asfaltatura di strade, pavimentazione in pietra, posa di porfido, verniciatura della segnaletica orizzontale e di altri segnali, installazione di barriere di sicurezza, cartelli segnaletici stradali non luminosi e simili - costruzione di piste di campi di aviazione 	11302 41302

42.12 Costruzione di linee ferroviarie e metropolitane

Dalla classe 42.12 sono escluse:

- installazione di impianti di illuminazione stradale e di dispositivi elettrici di segnalazione, cfr. 43.21
- studi di architettura e di ingegneria, cfr. 71.1
- gestione di progetti di costruzione, cfr. 71.1

42.12.0 Costruzione di linee ferroviarie e metropolitane

ATECO	Descrizione	CSC
42.12.00	Costruzione di linee ferroviarie e metropolitane	
		11303 41303

42.13 Costruzione di ponti e gallerie

Dalla classe 42.13 sono escluse:

- installazione di impianti di illuminazione stradale e di dispositivi elettrici di segnalazione, cfr. 43.21
- studi di architettura e di ingegneria, cfr. 71.1
- gestione di progetti di costruzione, cfr. 71.1

42.13.0 Costruzione di ponti e gallerie

ATECO	Descrizione	CSC
42.13.00	Costruzione di ponti e gallerie	
	<ul style="list-style-type: none"> - costruzione di ponti, inclusi quelli per autostrade sopraelevate (viadotti) 	11303 41303

42.2 - COSTRUZIONE DI OPERE DI PUBBLICA UTILITÀ

42.21 Costruzione di opere di pubblica utilità per il trasporto di fluidi

Questa classe include la costruzione di linee di distribuzione per il trasporto dei fluidi e dei relativi impianti e di strutture che sono parti integranti di tali sistemi. Dalla classe 42.21 è esclusa:

- gestione di progetti relativi a opere di ingegneria civile, cfr. 71.12

42.21.0 Costruzione di opere di pubblica utilità per il trasporto di fluidi

ATECO	Descrizione	CSC
42.21.00	Costruzione di opere di pubblica utilità per il trasporto di fluidi <ul style="list-style-type: none">- costruzione di opere di ingegneria civile per condutture urbane e per lunghe distanze via terra o subacquee, reti e condotte idriche, sistemi di irrigazione (canali), cisterne- costruzione di: sistemi di fognatura, inclusa la riparazione, impianti di scarico delle acque reflue, stazioni di pompaggio- perforazione di pozzi d'acqua- costruzione di strutture per impianti depuratori	11303 41303

42.22 Costruzione di opere di pubblica utilità per l'energia elettrica e le telecomunicazioni

Questa classe include la costruzione di linee di distribuzione per l'energia elettrica e le telecomunicazioni e dei relativi impianti e di strutture che sono parti integranti di tali sistemi. Dalla classe 42.22 sono escluse:

- installazione di macchine ed attrezzature industriali, cfr. 33.20
- gestione di progetti relativi a opere di ingegneria civile, cfr. 71.12

42.22.0 Costruzione di opere di pubblica utilità per l'energia elettrica e le telecomunicazioni

ATECO	Descrizione	CSC
42.22.00	Costruzione di opere di pubblica utilità per l'energia elettrica e le telecomunicazioni <ul style="list-style-type: none">- costruzione di opere di ingegneria civile per: linee di comunicazione ed elettriche urbane e per lunghe distanze via terra o subacquee, centrali elettriche	11303 41303

42.9 - COSTRUZIONE DI ALTRE OPERE DI INGEGNERIA CIVILE

42.91 Costruzione di opere idrauliche

Dalla classe 42.91 è esclusa:

- gestione di progetti relativi a opere di ingegneria civile, cfr. 71.12

42.91.0 Costruzione di opere idrauliche

ATECO	Descrizione	CSC
42.91.00	Costruzione di opere idrauliche <ul style="list-style-type: none">- costruzione di: idrovie, porti ed opere fluviali, porticcioli per imbarcazioni da diporto, chiuse eccetera, dighe e sbarramenti dragaggio di idrovie	11303 41303

42.99 Costruzione di altre opere di ingegneria civile n.c.a.

Dalla classe 42.99 sono escluse:

- costruzione di impianti sportivi coperti, cfr. 41.20
- costruzione di piscine, cfr. 43.99
- lottizzazione dei terreni senza miglioramento degli stessi, cfr. 68.10
- gestione dei progetti relativi a opere di ingegneria civile, cfr. 71.12

42.99.0 Costruzione di altre opere di ingegneria civile n.c.a.

ATECO	Descrizione	CSC
42.99.01	Lottizzazione dei terreni connessa con l'urbanizzazione <ul style="list-style-type: none">- lottizzazione dei terreni volta al miglioramento degli stessi (ad esempio: aggiunta di strade, infrastrutture di pubblica utilità eccetera), consorzi di urbanizzazione e lottizzazione	70401
42.99.09	Altre attività di costruzione di altre opere di ingegneria civile n.c.a. <ul style="list-style-type: none">- costruzione di strutture per impianti industriali quali: raffinerie, impianti chimici (esclusi gli edifici)- lavori di costruzione (esclusi gli edifici) quali: impianti sportivi all'aperto stadi, campi da tennis, campi da golf eccetera (escluse le piscine)	11301 41301 20102



43 - LAVORI DI COSTRUZIONE SPECIALIZZATI

Questa divisione include i lavori di costruzione specializzati, ovvero, la costruzione di parti di edifici, i lavori di ingegneria civile e le attività di preparazione a tale scopo. Si tratta solitamente di attività specializzate in un aspetto comune a diversi tipi di strutture, che richiedono competenze o attrezzature specializzate, quali l'infissione di pali, i lavori di fondazione, i lavori di ossatura di edifici e di strutture in calcestruzzo, la posa in opera di mattoni e pietre, il montaggio di ponteggi, la copertura di tetti eccetera. È inclusa la costruzione di strutture in acciaio a condizione che le varie parti non siano prodotte dalla stessa unità che le pone in opera. Tali attività sono effettuate prevalentemente in subappalto. Sono anche incluse le attività di finitura e completamento degli edifici. Sono inoltre incluse le attività di installazione di tutti i tipi di servizi, necessarie al funzionamento della costruzione. Tali attività vengono generalmente realizzate in cantiere, anche se alcune parti del lavoro possono essere eseguite esternamente in officine specializzate. Ne fanno parte l'installazione di impianti idraulico-sanitari, di riscaldamento e condizionamento dell'aria, di antenne, di sistemi di allarme e di altri apparati elettrici, di sistemi antincendio, di ascensori e scale mobili eccetera. Sono inoltre compresi i lavori di isolamento (per umidità, calore, rumore), i lavori di rivestimento metallico, l'installazione di impianti di illuminazione e segnaletica per strade, ferrovie, aeroporti, porti eccetera. Sono inoltre incluse tutte le attività di riparazione dei lavori citati. Il noleggio di attrezzature per la costruzione con manovratore è classificato fra i lavori di costruzione specializzati effettuati con queste attrezzature. I lavori di completamento comprendono le attività che contribuiscono alla finitura di una costruzione quali posa in opera di vetrate, intonacatura, tinteggiatura e imbiancatura, lavori di rivestimento di muri e pavimenti o di rivestimento con altri materiali quali parquet, moquette, carta da parati eccetera, levigatura di pavimenti, lavori di carpenteria per finitura, lavori di isolamento acustico eccetera. Sono inoltre incluse tutte le attività di riparazione dei lavori citati.

43.1 - DEMOLIZIONE E PREPARAZIONE DEL CANTIERE EDILE

Questo gruppo include le attività di preparazione di un cantiere edile per i successivi lavori di costruzione, inclusa la rimozione di strutture preesistenti.

43.11 Demolizione

Dalla classe 43.12 sono escluse:

- trivellazione di pozzi di produzione di petrolio e di gas, cfr. 06.10, 06.20
- decontaminazione di terreni, cfr. 39.00
- perforazione di pozzi d'acqua, cfr. 42.21
- scavo di pozzi, cfr. 43.99

43.11.0 Demolizione

ATECO	Descrizione	CSC
43.11.00	Demolizione	
	- demolizione o smantellamento di edifici e di altre strutture	11305 41305

43.12 Preparazione del cantiere edile

43.12.0 Preparazione del cantiere edile e sistemazione del terreno

ATECO	Descrizione	CSC
43.12.00	Preparazione del cantiere edile e sistemazione del terreno	
	- sgombero dei cantieri edili	11305
	- movimento terra: scavo, riporto, spianamento e rusatura dei cantieri edili, scavo di fossi, rimozione di materiale roccioso, abbattimento con l'esplosivo eccetera	41305
	- preparazione del sito per l'estrazione di minerali: rimozione dei materiali di sterro e altri lavori di sistemazione e di preparazione dei terreni e siti minerari (esclusi quelli destinati all'estrazione di petrolio e gas)	
	- drenaggio del cantiere edile	
	- drenaggio di terreni agricoli e forestali	
	- preparazione delle risaie	
	- impermeabilizzazione dei terreni	
	- preparazione di piste da sci	
	- scavi archeologici	

43.13 Trivellazioni e perforazioni

Dalla classe 43.13 sono escluse:

- trivellazione di pozzi di produzione di petrolio e di gas, cfr. 06.10, 06.20
- servizi di supporto a sondaggi e trivellazioni per l'estrazione di altri minerali, cfr. 09.90
- perforazione di pozzi d'acqua, cfr. 42.21
- scavo di pozzi, cfr. 43.99
- esplorazione di giacimenti di petrolio e gas, prospezioni geofisiche, geologiche e sismiche, cfr. 71.12

13.0 Trivellazioni e perforazioni

CO	Descrizione	CSC
13.00	Trivellazioni e perforazioni	11303 41303
	- trivellazioni, perforazioni di sondaggio e carotaggio per le costruzioni edili per scopi geofisici, geologici o simili	

3 - COMPLETAMENTO E FINITURA DI EDIFICI

31 Intonacatura

31.0 Intonacatura e stuccatura

CO	Descrizione	CSC
1.00	Intonacatura e stuccatura	11304 41304
	- lavori di intonacatura e stuccatura interna ed esterna di edifici o di altre opere di costruzione, inclusa la posa in opera dei relativi materiali di stuccatura	

32 Posa in opera di infissi

La classe 43.32 sono escluse:

installazione di porte automatiche e girevoli, cfr. 43.29

posa in opera di parquet e altri pavimenti in legno, cfr. 43.33

32.0 Posa in opera di infissi, arredi, controsoffitti, pareti mobili e simili

CO	Descrizione	CSC
2.01	Posa in opera di casseforti, forzieri, porte blindate	11304 41304
	- installazione di casseforti	
2.02	Posa in opera di infissi, arredi, controsoffitti, pareti mobili e simili	11304 41304
	- installazione di porte (escluse quelle automatiche e girevoli e i cancelli automatici), finestre, intelaiature di porte e finestre in legno o in altri materiali	
	- installazione di cucine su misura, scale, arredi per negozi e simili	
	- completamenti di interni come controsoffitti, pareti mobili eccetera	

13 Rivestimento di pavimenti e di muri

13.0 Rivestimento di pavimenti e di muri

CO	Descrizione	CSC
3.00	Rivestimento di pavimenti e di muri	11304 41304
	- posa in opera, applicazione o installazione, in edifici o in altre opere di costruzione, di: piastrelle in ceramica, calcestruzzo o pietra da taglio per muri o pavimenti, accessori per stufe in ceramica, parquet e altri rivestimenti in legno per pavimenti e pareti, moquette e rivestimenti di linoleum, gomma o plastica per pavimenti, rivestimenti alla veneziana, in marmo, granito o ardesia, per pavimenti o muri, carta da parati	
	- applicazione di stucchi ornamentali	
	- trattamento di pavimenti: levigatura, lucidatura, rasatura eccetera	

-	realizzazione di pavimenti continui in resina, cemento eccetera	
---	---	--

43.34 Tinteggiatura e posa in opera di vetri

Dalla classe 43.34 è esclusa:

- installazione di finestre, cfr. 43.32

43.34.0 Tinteggiatura e posa in opera di vetri

ATECO	Descrizione	CSC
43.34.00	Tinteggiatura e posa in opera di vetri	
	- tinteggiatura interna ed esterna di edifici	11304
	- verniciatura di strutture di genio civile	41304
	- verniciatura di infissi già installati	
	- posa in opera di vetrate, specchi, pellicole per vetri eccetera	

43.39 Altri lavori di completamento e di finitura degli edifici

Dalla classe 43.39 sono escluse:

- pulizia a vapore, sabbiatura e attività simili per pareti esterne di edifici, cfr. 43.99
- consulenza e design per decorazione di interni, cfr. 74.10
- pulizie all'interno di immobili ed altre strutture, cfr. 81.21
- pulizie specializzate all'interno e all'esterno degli edifici, cfr. 81.22

43.39.0 Altri lavori di completamento e di finitura degli edifici

ATECO	Descrizione	CSC
43.39.01	Attività non specializzate di lavori edili (muratori)	
	- piccoli lavori edili cimiteriali	11304
43.39.09	Altri lavori di completamento e di finitura degli edifici n.c.a.	
	- installazione di caminetti	11304
	- costruzione di sottofondi per pavimenti	41304
	- pulizia di nuovi edifici dopo la costruzione	

43.9 - ALTRI LAVORI SPECIALIZZATI DI COSTRUZIONE

43.91 Realizzazione di coperture

Dalla classe 43.91 sono escluse:

- lavori di impermeabilizzazione, incluso il trattamento idrorepellente dei muri, cfr. 43.99
- noleggio di macchine e attrezzature per costruzione senza operatore, cfr. 77.32

43.91.0 Realizzazione di coperture

ATECO	Descrizione	CSC
43.91.00	Realizzazione di coperture	
	- costruzione di tetti	11301
	- copertura di tetti	41301
	- installazione di grondaie e pluviali	

43.99 Altri lavori specializzati di costruzione n.c.a.

Dalla classe 43.99 sono escluse:

- noleggio di macchine e attrezzature per costruzione senza operatore, cfr. 77.32
- noleggio di ponteggi senza montaggio e smontaggio, cfr. 77.32

Particolari criteri di inquadramento

Aree verdi

Le aziende esercenti attività di creazione, sistemazione e manutenzione delle aree verdi, pubbliche e private devono essere inquadrate nel settore industria o artigianato edile, con il CSC 1/41302, qualora l'attività venga espletata da imprese edili (Circolare n. 30 del 27.1.1995).

43.99.0 Altri lavori specializzati di costruzione n.c.a.

ATECO	Descrizione	CSC
43.99.01	Pulizia a vapore, sabbiatura e attività simili per pareti esterne di edifici	
		11304



43.99.02	Noleggjo di gru ed altre attrezzature con operatore per la costruzione o la demolizione - noleggjo di gru e altre attrezzature con operatore che non possono essere allocate in uno specifico tipo di costruzione	41304 41601 70708
43.99.09	Altre attività di lavori specializzati di costruzione n.c.a. - lavori di costruzione da parte di imprese specializzate in un aspetto comune a vari tipi di costruzione, che richiedono capacità o attrezzature particolari: lavori di fondazione, inclusa l'infissione di pali, lavori di isolamento e di impermeabilizzazione, deumidificazione di edifici, scavo di pozzi di aerazione, posa in opera di elementi d'acciaio non fabbricati in proprio, piegatura dell'acciaio effettuato in cantiere, posa in opera di mattoni e pietre, montaggio e smontaggio di ponteggi e piattaforme di lavoro (incluso il loro noleggjo), costruzione di camini e forni industriali - lavori di accesso specializzato che richiedono abilità di scalatore e l'impiego di attrezzature adeguate, ossia lavori in altezza su strutture elevate - lavori sotterranei da parte di imprese specializzate - costruzione di piscine - posa in opera di articoli di arredo urbano	11303 41303 20102

